www.ubuntu-it.org

Bacheca

01/apr/2009 - 30/apr/2009

Rispetto a: 01/mar/2009 - 31/mar/2009

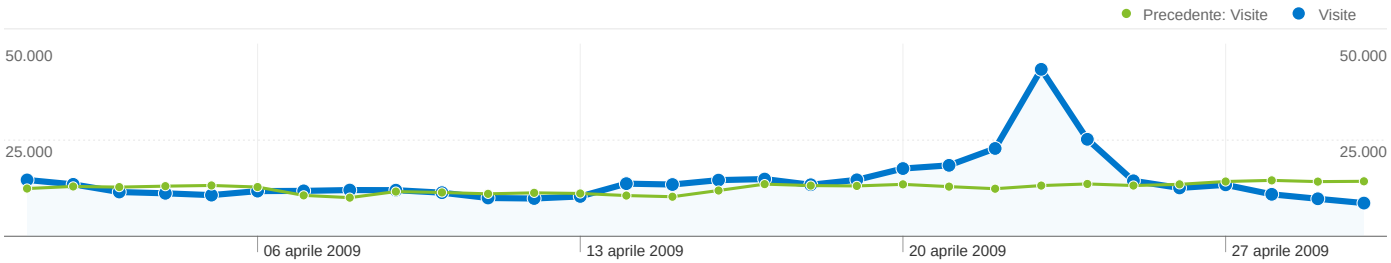

Uso del sito

432.738 Visite

Precedente: 391.317 (10,59%)

54,91% Frequenza di rimbalzo

Precedente: 58,96% (-6,87%)

1.116.430 Pagine visualizzate

Precedente: 975.237 (14,48%)

00:02:10 Tempo medio sul sito

Precedente: 00:02:03 (5,92%)

2,58 Pagine/Visita

Precedente: 2,49 (3,52%)

53,88% % visite nuove

Precedente: 58,72% (-8,26%)

Panoramica visitatori

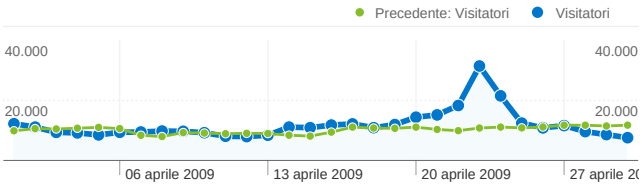

Visitatori

261.951

Panoramica sulle sorgenti di traffico

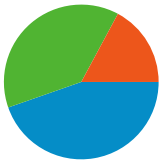

- **Motori di ricerca** 193.216,00 (44,65%)
- **Traffico diretto** 165.336,00 (38,21%)
- **Siti di riferimento** 74.186,00 (17,14%)

Browser

Browser	Visite	% visite
Firefox		
01/apr/2009 - 30/apr/2009	305.203	70,53%
01/mar/2009 - 31/mar/2009	269.145	68,78%
% cambio	13,40%	2,54%
Internet Explorer		
01/apr/2009 - 30/apr/2009	84.515	19,53%
01/mar/2009 - 31/mar/2009	86.159	22,02%
% cambio	-1,91%	-11,30%
Chrome		
01/apr/2009 - 30/apr/2009	16.248	3,75%
01/mar/2009 - 31/mar/2009	12.424	3,17%
% cambio	30,78%	18,26%
Safari		
01/apr/2009 - 30/apr/2009	10.349	2,39%
01/mar/2009 - 31/mar/2009	9.828	2,51%
% cambio	5,30%	-4,78%
Opera		
01/apr/2009 - 30/apr/2009	8.969	2,07%
01/mar/2009 - 31/mar/2009	7.435	1,90%
% cambio	20,63%	9,09%

Fedeltà visitatori

Numero di visite	Visite
1 volte	
01/mar/2009 -	58,80%
01/apr/2009 -	53,96%
2 volte	
01/mar/2009 -	13,20%
01/apr/2009 -	13,97%
3 volte	
01/mar/2009 -	5,61%
01/apr/2009 -	6,80%
4 volte	
01/mar/2009 -	3,12%
01/apr/2009 -	4,07%
5 volte	
01/mar/2009 -	2,01%
01/apr/2009 -	2,75%
6 volte	
01/mar/2009 -	1,42%
01/apr/2009 -	1,99%
7 volte	
01/mar/2009 -	1,07%
01/apr/2009 -	1,52%
8 volte	
01/mar/2009 -	0,85%
01/apr/2009 -	1,20%
9-14 volte	
01/mar/2009 -	2,99%
01/apr/2009 -	3,94%
15-25 volte	
01/mar/2009 -	2,43%
01/apr/2009 -	2,83%
26-50 volte	
01/mar/2009 -	2,29%
01/apr/2009 -	2,26%
51-100 volte	
01/mar/2009 -	1,98%
01/apr/2009 -	1,61%

Ubicazione rete

Ubicazione rete	Visite	% visite
telecom italia net		
01/apr/2009 - 30/apr/2009	87.908	20,31%
01/mar/2009 - 31/mar/2009	78.807	20,14%
% cambio	11,55%	0,87%
telecom italia s.p.a. tin easy lite		
01/apr/2009 - 30/apr/2009	79.497	18,37%
01/mar/2009 - 31/mar/2009	71.722	18,33%
% cambio	10,84%	0,23%
fastweb		
01/apr/2009 - 30/apr/2009	45.412	10,49%
01/mar/2009 - 31/mar/2009	14.977	3,83%
% cambio	203,21%	174,19%
iunet		
01/apr/2009 - 30/apr/2009	43.466	10,04%
01/mar/2009 - 31/mar/2009	39.493	10,09%
% cambio	10,06%	-0,47%
ip addresses allocated to dsl customers		
01/apr/2009 - 30/apr/2009	19.386	4,48%
01/mar/2009 - 31/mar/2009	17.290	4,42%
% cambio	12,12%	1,39%

101-200 volte	
01/mar/2009 -	1,82%
01/apr/2009 -	1,30%
201+ volte	
01/mar/2009 -	2,41%
01/apr/2009 -	1,78%

Overlay carta geografica IT

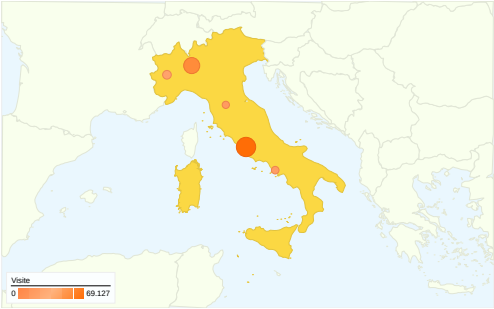

Contenuti per titolo

Titolo pagina	Pagine visualizzate	% visite
ubuntu-it - Home		
01/apr/2009 - 30/apr/2009	385.112	34,49%
01/mar/2009 - 31/mar/2009	396.057	40,61%
% cambio	-2,76%	-15,06%
ubuntu-it - Download Ubuntu		
01/apr/2009 - 30/apr/2009	235.998	21,14%
01/mar/2009 - 31/mar/2009	113.843	11,67%
% cambio	107,30%	81,08%
ubuntu-it - Ottenere Ubuntu		
01/apr/2009 - 30/apr/2009	59.914	5,37%
01/mar/2009 - 31/mar/2009	53.048	5,44%
% cambio	12,94%	-1,34%
ubuntu-it - Ubuntu		
01/apr/2009 - 30/apr/2009	48.300	4,33%
01/mar/2009 - 31/mar/2009	35.282	3,62%
% cambio	36,90%	19,58%
ubuntu-it - Archivio Notizie		
01/apr/2009 - 30/apr/2009	35.791	3,21%
01/mar/2009 - 31/mar/2009	30.301	3,11%
% cambio	18,12%	3,18%

Panoramica visitatori

01/apr/2009 - 30/apr/2009
Rispetto a: 01/mar/2009 - 31/mar/2009

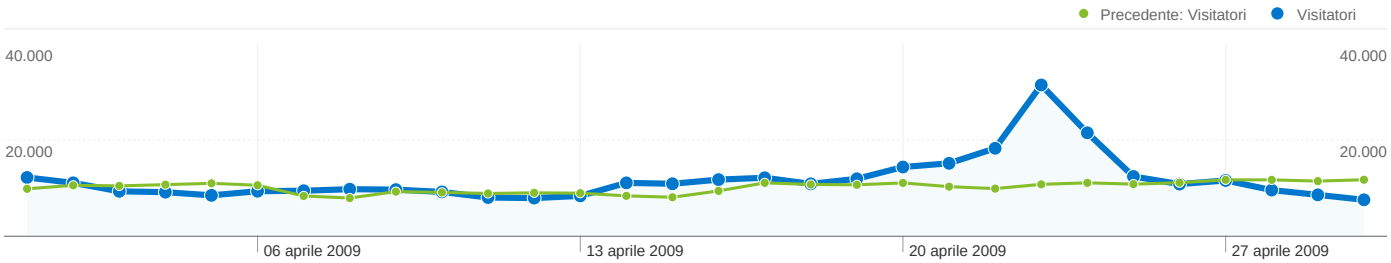

261.951 persone hanno visitato questo sito

432.738 Visite

Precedente: 391.317 (10,59%)

261.951 Visitatori unici assoluti

Precedente: 250.851 (4,42%)

1.116.430 Pagine visualizzate

Precedente: 975.237 (14,48%)

2,58 Media pagine visualizzate

Precedente: 2,49 (3,52%)

00:02:10 Tempo sul sito

Precedente: 00:02:03 (5,92%)

54,91% Frequenza di rimbalzo

Precedente: 58,96% (-6,87%)

53,88% Visite nuove

Precedente: 58,72% (-8,26%)

Profilo tecnico

Browser	Visite	% visite
Firefox		
01/apr/2009 - 30/apr/2009	305.203	70,53%
01/mar/2009 - 31/mar/2009	269.145	68,78%
% cambio	13,40%	2,54%
Internet Explorer		
01/apr/2009 - 30/apr/2009	84.515	19,53%
01/mar/2009 - 31/mar/2009	86.159	22,02%
% cambio	-1,91%	-11,30%
Chrome		
01/apr/2009 - 30/apr/2009	16.248	3,75%
01/mar/2009 - 31/mar/2009	12.424	3,17%

Velocità di connessione	Visite	% visite
Unknown		
01/apr/2009 - 30/apr/2009	215.054	49,70%
01/mar/2009 - 31/mar/2009	174.195	44,52%
% cambio	23,46%	11,64%
DSL		
01/apr/2009 - 30/apr/2009	180.766	41,77%
01/mar/2009 - 31/mar/2009	164.132	41,94%
% cambio	10,13%	-0,41%
T1		
01/apr/2009 - 30/apr/2009	18.814	4,35%
01/mar/2009 - 31/mar/2009	22.163	5,66%

% cambio	30,78%	18,26%
Safari		
01/apr/2009 - 30/apr/2009	10.349	2,39%
01/mar/2009 - 31/mar/2009	9.828	2,51%
% cambio	5,30%	-4,78%
Opera		
01/apr/2009 - 30/apr/2009	8.969	2,07%
01/mar/2009 - 31/mar/2009	7.435	1,90%
% cambio	20,63%	9,09%

% cambio	-15,11%	-23,24%
Dialup		
01/apr/2009 - 30/apr/2009	14.970	3,46%
01/mar/2009 - 31/mar/2009	13.689	3,50%
% cambio	9,36%	-1,11%
Cable		
01/apr/2009 - 30/apr/2009	1.964	0,45%
01/mar/2009 - 31/mar/2009	1.778	0,45%
% cambio	10,46%	-0,11%

Panoramica sulle sorgenti di traffico

01/apr/2009 - 30/apr/2009
Rispetto a: 01/mar/2009 - 31/mar/2009

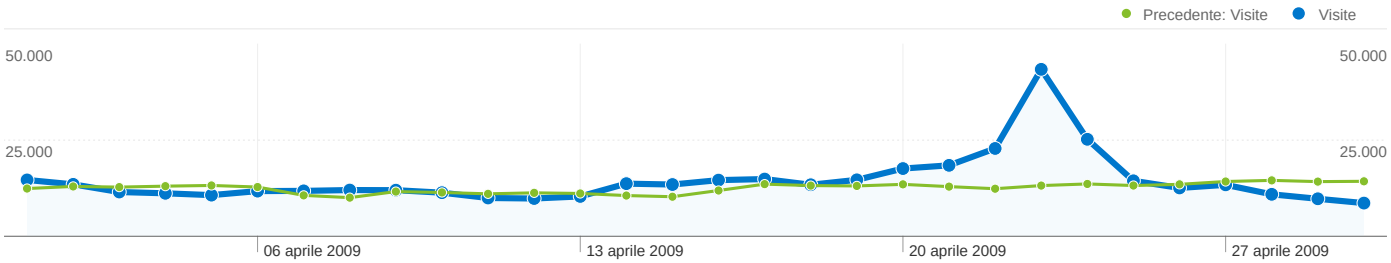

Tutte le sorgenti di traffico hanno generato complessivamente 432.738 visite

38,21% Traffico diretto

Precedente: 28,51% (34,01%)

17,14% Siti di provenienza

Precedente: 31,41% (-45,41%)

44,65% Motori di ricerca

Precedente: 40,08% (11,40%)

- **Motori di ricerca** 193.216,00 (44,65%)
- **Traffico diretto** 165.336,00 (38,21%)
- **Siti di riferimento** 74.186,00 (17,14%)

Principali sorgenti di traffico

Sorgenti	Visite	% visite
google (organic)		
01/apr/2009 - 30/apr/2009	188.399	43,54%
01/mar/2009 - 31/mar/2009	152.294	38,92%
% cambio	23,71%	11,87%
(direct) ((none))		
01/apr/2009 - 30/apr/2009	165.336	38,21%
01/mar/2009 - 31/mar/2009	111.568	28,51%
% cambio	48,19%	34,01%
ubuntu.it (referral)		
01/apr/2009 - 30/apr/2009	31.845	7,36%
01/mar/2009 - 31/mar/2009	82.142	20,99%
% cambio	-61,23%	-64,94%
forum.ubuntu-it.org (referral)		
01/apr/2009 - 30/apr/2009	12.629	2,92%
01/mar/2009 - 31/mar/2009	10.687	2,73%
% cambio	18,17%	6,86%
wiki.ubuntu-it.org (referral)		
01/apr/2009 - 30/apr/2009	8.952	2,07%
01/mar/2009 - 31/mar/2009	8.156	2,08%

Parole chiave	Visite	% visite
ubuntu		
01/apr/2009 - 30/apr/2009	137.567	71,20%
01/mar/2009 - 31/mar/2009	114.444	72,96%
% cambio	20,20%	-2,42%
ubuntu download		
01/apr/2009 - 30/apr/2009	6.365	3,29%
01/mar/2009 - 31/mar/2009	1.772	1,13%
% cambio	259,20%	191,59%
ubuntu.it		
01/apr/2009 - 30/apr/2009	5.406	2,80%
01/mar/2009 - 31/mar/2009	5.070	3,23%
% cambio	6,63%	-13,44%
kubuntu		
01/apr/2009 - 30/apr/2009	3.472	1,80%
01/mar/2009 - 31/mar/2009	2.086	1,33%
% cambio	66,44%	35,11%
linux ubuntu		
01/apr/2009 - 30/apr/2009	2.825	1,46%
01/mar/2009 - 31/mar/2009	4.222	2,69%

% cambio	9,76%	-0,75%

% cambio	-33,09%	-45,68%

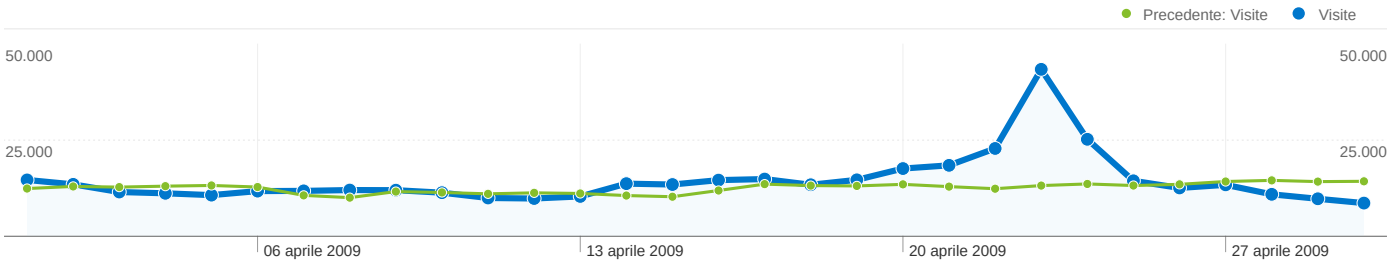

432.738 visite provenienti da 54 browser

Uso del sito

Visite	Pagine/Visita	Tempo medio sul sito	% visite nuove	Frequenza di rimbalzo
432.738 Precedente: 391.317 (10,59%)	2,58 Precedente: 2,49 (3,52%)	00:02:10 Precedente: 00:02:03 (5,92%)	53,96% Precedente: 58,80% (-8,22%)	54,91% Precedente: 58,96% (-6,87%)

Browser	Visite	Pagine/Visita	Tempo medio sul sito	% visite nuove	Frequenza di rimbalzo
Firefox					
01 aprile 2009 - 30 aprile 2009	305.203	2,47	00:02:06	50,94%	56,69%
01 marzo 2009 - 31 marzo 2009	269.145	2,36	00:01:59	55,72%	61,18%
% cambio	13,40%	4,57%	6,37%	-8,57%	-7,34%
Internet Explorer					
01 aprile 2009 - 30 aprile 2009	84.515	3,06	00:02:24	64,97%	46,52%
01 marzo 2009 - 31 marzo 2009	86.159	2,95	00:02:14	68,84%	50,56%
% cambio	-1,91%	3,72%	7,18%	-5,62%	-7,99%
Chrome					
01 aprile 2009 - 30 aprile 2009	16.248	2,76	00:02:08	58,41%	52,28%
01 marzo 2009 - 31 marzo 2009	12.424	2,84	00:01:59	66,52%	55,84%
% cambio	30,78%	-2,80%	7,50%	-12,19%	-6,37%
Safari					
01 aprile 2009 - 30 aprile 2009	10.349	2,20	00:01:36	42,55%	64,55%
01 marzo 2009 - 31 marzo 2009	9.828	2,12	00:01:26	46,24%	68,21%
% cambio	5,30%	3,93%	11,30%	-7,98%	-5,37%
Opera					
01 aprile 2009 - 30 aprile 2009	8.969	2,16	00:02:54	54,97%	62,79%
01 marzo 2009 - 31 marzo 2009	7.435	2,11	00:03:37	55,99%	63,99%
% cambio	20,63%	2,38%	-19,84%	-1,83%	-1,88%
Mozilla					
01 aprile 2009 - 30 aprile 2009	4.096	2,16	00:02:28	55,18%	60,60%
01 marzo 2009 - 31 marzo 2009	3.095	1,94	00:01:38	56,96%	66,69%
% cambio	32,34%	11,79%	51,72%	-3,14%	-9,14%

Konqueror					
01 aprile 2009 - 30 aprile 2009	**2.213**	2,25	00:01:31	60,01%	60,37%
01 marzo 2009 - 31 marzo 2009	**2.316**	2,09	00:01:16	63,17%	65,46%
% cambio	**-4,45%**	7,55%	19,39%	-5,00%	-7,77%
SeaMonkey					
01 aprile 2009 - 30 aprile 2009	**435**	2,49	00:01:54	65,75%	53,79%
01 marzo 2009 - 31 marzo 2009	**385**	2,48	00:01:16	71,69%	53,77%
% cambio	**12,99%**	0,58%	49,10%	-8,29%	0,05%
Camino					
01 aprile 2009 - 30 aprile 2009	**135**	2,75	00:01:32	54,07%	47,41%
01 marzo 2009 - 31 marzo 2009	**118**	2,78	00:01:39	50,00%	52,54%
% cambio	**14,41%**	-1,13%	-7,02%	8,15%	-9,77%
Mozilla Compatible Agent					
01 aprile 2009 - 30 aprile 2009	**100**	1,93	00:00:43	43,00%	67,00%
01 marzo 2009 - 31 marzo 2009	**57**	2,16	00:00:40	56,14%	57,89%
% cambio	**75,44%**	-10,56%	9,27%	-23,41%	15,73%
					1 - 10 di 54

Fedeltà visitatori

La maggior parte degli utenti ha visitato: 1 volte

Numero di visite	Visite	Percentuale di tutti i visitatori
1 volte		
01/mar/2009 - 31/mar/2009	230.095,00	58,80%
01/apr/2009 - 30/apr/2009	233.527,00	53,96%
2 volte		
01/mar/2009 - 31/mar/2009	51.651,00	13,20%
01/apr/2009 - 30/apr/2009	60.472,00	13,97%
3 volte		
01/mar/2009 - 31/mar/2009	21.959,00	5,61%
01/apr/2009 - 30/apr/2009	29.428,00	6,80%
4 volte		
01/mar/2009 - 31/mar/2009	12.223,00	3,12%
01/apr/2009 - 30/apr/2009	17.621,00	4,07%
5 volte		
01/mar/2009 - 31/mar/2009	7.867,00	2,01%
01/apr/2009 - 30/apr/2009	11.904,00	2,75%
6 volte		
01/mar/2009 - 31/mar/2009	5.545,00	1,42%
01/apr/2009 - 30/apr/2009	8.612,00	1,99%
7 volte		
01/mar/2009 - 31/mar/2009	4.182,00	1,07%
01/apr/2009 - 30/apr/2009	6.571,00	1,52%
8 volte		
01/mar/2009 - 31/mar/2009	3.307,00	0,85%
01/apr/2009 - 30/apr/2009	5.196,00	1,20%
9-14 volte		
01/mar/2009 - 31/mar/2009	11.701,00	2,99%
01/apr/2009 - 30/apr/2009	17.057,00	3,94%
15-25 volte		
01/mar/2009 - 31/mar/2009	9.510,00	2,43%
01/apr/2009 - 30/apr/2009	12.268,00	2,83%
26-50 volte		
01/mar/2009 - 31/mar/2009	8.961,00	2,29%
01/apr/2009 - 30/apr/2009	9.787,00	2,26%
51-100 volte		

01/mar/2009 - 31/mar/2009	7.765,00	1,98%
01/apr/2009 - 30/apr/2009	6.962,00	1,61%
101-200 volte		
01/mar/2009 - 31/mar/2009	7.137,00	1,82%
01/apr/2009 - 30/apr/2009	5.609,00	1,30%
201+ volte		
01/mar/2009 - 31/mar/2009	9.414,00	2,41%
01/apr/2009 - 30/apr/2009	7.724,00	1,78%

Ubicazione rete

01/apr/2009 - 30/apr/2009
Rispetto a: 01/mar/2009 - 31/mar/2009

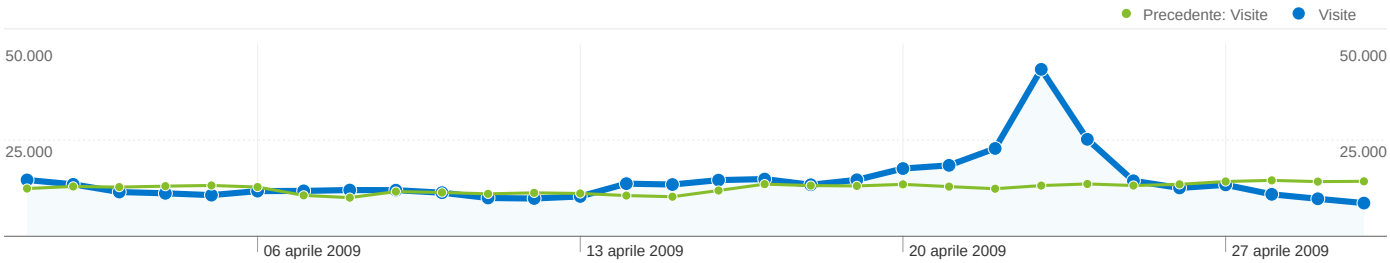

432.738 visite provenienti da 14.511 ubicazioni nella rete

Uso del sito

Visite	Pagine/Visita	Tempo medio sul sito	% visite nuove	Frequenza di rimbalzo
432.738	2,58	00:02:10	53,96%	54,91%
Precedente: 391.317 (10,59%)	Precedente: 2,49 (3,52%)	Precedente: 00:02:03 (5,92%)	Precedente: 58,80% (-8,22%)	Precedente: 58,96% (-6,87%)

Ubicazione rete	Visite	Pagine/Visita	Tempo medio sul sito	% visite nuove	Frequenza di rimbalzo
telecom italia net					
01 aprile 2009 - 30 aprile 2009	87.908	2,62	00:02:15	54,08%	54,32%
01 marzo 2009 - 31 marzo 2009	78.807	2,51	00:02:03	57,82%	59,22%
% cambio	11,55%	4,24%	9,79%	-6,47%	-8,28%
telecom italia s.p.a. tin easy lite					
01 aprile 2009 - 30 aprile 2009	79.497	2,55	00:02:04	53,07%	55,61%
01 marzo 2009 - 31 marzo 2009	71.722	2,47	00:01:59	57,26%	59,68%
% cambio	10,84%	3,31%	4,23%	-7,31%	-6,82%
fastweb					
01 aprile 2009 - 30 aprile 2009	45.412	2,56	00:01:58	52,10%	55,16%
01 marzo 2009 - 31 marzo 2009	14.977	2,32	00:02:06	57,08%	62,36%
% cambio	203,21%	10,71%	-6,49%	-8,72%	-11,55%
iunet					
01 aprile 2009 - 30 aprile 2009	43.466	2,57	00:02:11	54,09%	54,94%
01 marzo 2009 - 31 marzo 2009	39.493	2,47	00:02:02	58,52%	59,31%
% cambio	10,06%	4,05%	7,33%	-7,57%	-7,37%
ip addresses allocated to dsl customers					
01 aprile 2009 - 30 aprile 2009	19.386	2,54	00:02:54	50,38%	56,06%
01 marzo 2009 - 31 marzo 2009	17.290	2,46	00:02:37	54,12%	59,07%
% cambio	12,12%	3,27%	10,35%	-6,91%	-5,11%
tiscali italia spa					
01 aprile 2009 - 30 aprile 2009	15.875	2,56	00:02:04	55,12%	54,99%
01 marzo 2009 - 31 marzo 2009	13.988	2,40	00:01:50	59,29%	60,33%
% cambio	13,49%	6,86%	12,82%	-7,03%	-8,85%

tiscalinet					
01 aprile 2009 - 30 aprile 2009	**11.899**	2,53	00:02:01	55,49%	55,56%
01 marzo 2009 - 31 marzo 2009	**11.757**	2,46	00:01:48	62,74%	59,87%
% cambio	**1,21%**	2,68%	11,82%	-11,55%	-7,20%
telecom italia mobile					
01 aprile 2009 - 30 aprile 2009	**5.645**	2,54	00:02:43	57,96%	53,06%
01 marzo 2009 - 31 marzo 2009	**5.654**	2,48	00:02:19	62,38%	57,34%
% cambio	**-0,16%**	2,50%	17,64%	-7,08%	-7,47%
italia online s.p.a					
01 aprile 2009 - 30 aprile 2009	**4.791**	2,46	00:01:56	50,95%	57,80%
01 marzo 2009 - 31 marzo 2009	**4.623**	2,32	00:02:05	57,95%	60,98%
% cambio	**3,63%**	6,16%	-7,10%	-12,08%	-5,22%
telecom italia s.p.a.					
01 aprile 2009 - 30 aprile 2009	**4.401**	2,75	00:02:27	56,69%	51,56%
01 marzo 2009 - 31 marzo 2009	**4.499**	2,58	00:02:04	63,04%	56,63%
% cambio	**-2,18%**	6,30%	18,86%	-10,06%	-8,97%
					1 - 10 di 14.511

Dettagli Paese/zona:

Italy

01/apr/2009 - 30/apr/2009

Rispetto a: 01/mar/2009 - 31/mar/2009

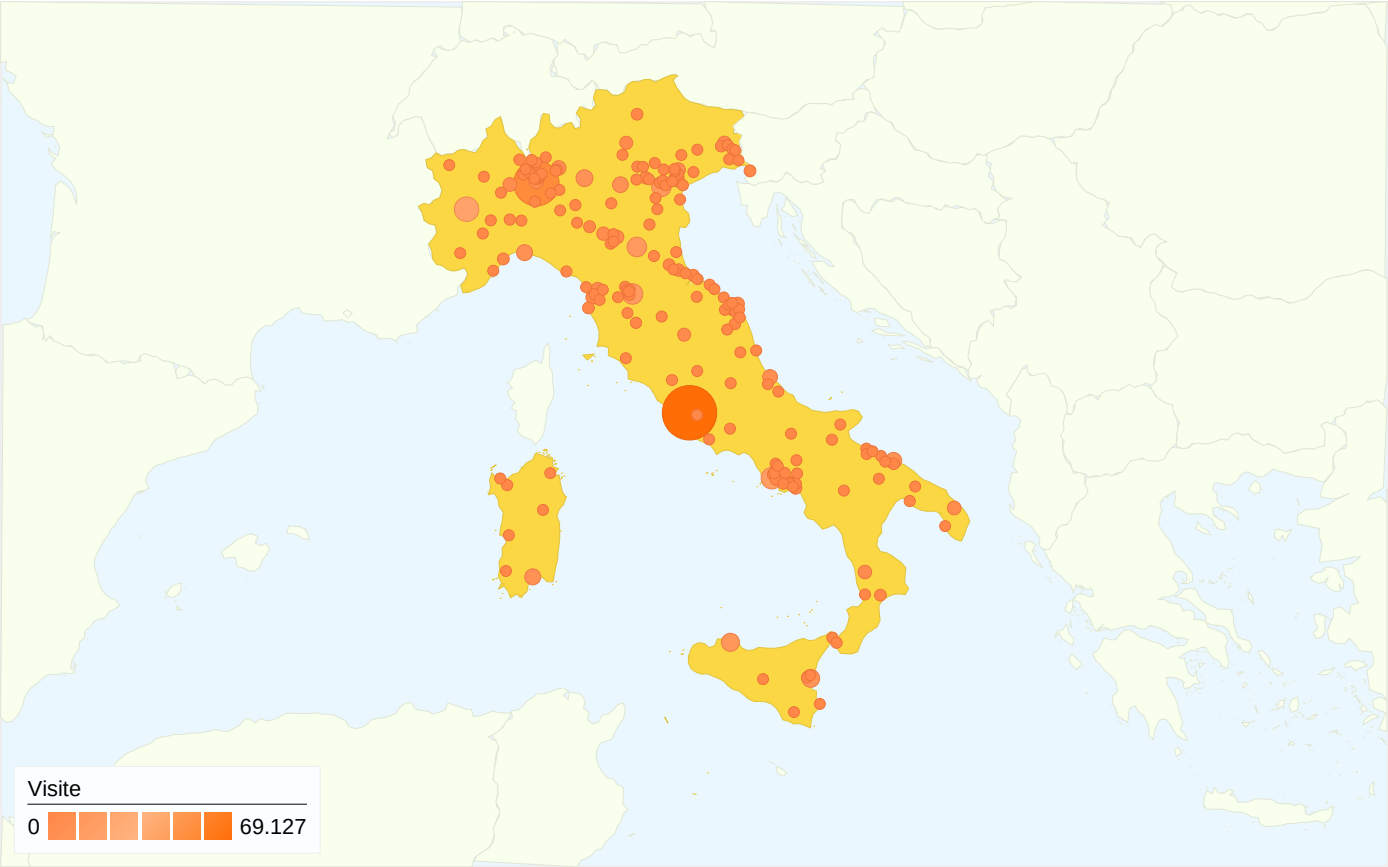

Questo Paese/zona ha generato 417.586 visite provenienti da 929 città

Uso del sito

Visite	Pagine/Visita	Tempo medio sul sito	% visite nuove	Frequenza di rimbalzo
417.586 Precedente: 377.389 (10,65%)	2,59 Precedente: 2,50 (3,35%)	00:02:11 Precedente: 00:02:04 (5,60%)	53,88% Precedente: 58,83% (-8,41%)	54,77% Precedente: 58,76% (-6,79%)

Città	Visite	Pagine/Visita	Tempo medio sul sito	% visite nuove	Frequenza di rimbalzo
Rome					
01 aprile 2009 - 30 aprile 2009	69.127	2,60	00:02:12	54,96%	54,64%
01 marzo 2009 - 31 marzo 2009	65.310	2,53	00:02:18	59,55%	58,17%
% cambio	5,84%	2,71%	-4,63%	-7,70%	-6,07%
Milan					
01 aprile 2009 - 30 aprile 2009	54.612	2,60	00:02:07	54,20%	54,58%
01 marzo 2009 - 31 marzo 2009	59.123	2,52	00:01:58	59,12%	58,60%
% cambio	-7,63%	3,39%	8,47%	-8,33%	-6,87%
Torino					
01 aprile 2009 - 30 aprile 2009	21.591	2,60	00:02:31	54,18%	54,46%
01 marzo 2009 - 31 marzo 2009	17.745	2,50	00:02:18	57,89%	58,50%
% cambio	21,67%	4,21%	9,37%	-6,40%	-6,90%

Naples					
01 aprile 2009 - 30 aprile 2009	**16.781**	2,64	00:02:22	54,33%	53,70%
01 marzo 2009 - 31 marzo 2009	**13.854**	2,56	00:01:59	60,25%	57,91%
% cambio	21,13%	3,13%	19,40%	-9,83%	-7,27%
Florence					
01 aprile 2009 - 30 aprile 2009	**15.215**	2,47	00:01:57	50,41%	56,63%
01 marzo 2009 - 31 marzo 2009	**14.007**	2,45	00:01:57	53,78%	59,93%
% cambio	8,62%	0,65%	-0,09%	-6,27%	-5,51%
Bologna					
01 aprile 2009 - 30 aprile 2009	**13.764**	2,53	00:02:11	50,57%	55,92%
01 marzo 2009 - 31 marzo 2009	**10.800**	2,41	00:01:48	56,73%	61,24%
% cambio	27,44%	4,98%	21,62%	-10,87%	-8,69%
Padova					
01 aprile 2009 - 30 aprile 2009	**13.564**	2,65	00:02:08	54,55%	53,81%
01 marzo 2009 - 31 marzo 2009	**11.740**	2,54	00:01:59	58,84%	57,10%
% cambio	15,54%	4,33%	7,74%	-7,30%	-5,75%
Palermo					
01 aprile 2009 - 30 aprile 2009	**11.486**	2,60	00:02:08	55,81%	53,87%
01 marzo 2009 - 31 marzo 2009	**9.406**	2,48	00:01:49	61,75%	58,17%
% cambio	22,11%	4,85%	17,44%	-9,62%	-7,39%
Catania					
01 aprile 2009 - 30 aprile 2009	**11.136**	2,58	00:02:03	53,28%	54,52%
01 marzo 2009 - 31 marzo 2009	**8.584**	2,54	00:01:52	60,85%	58,31%
% cambio	29,73%	1,57%	10,31%	-12,44%	-6,50%
Brescia					
01 aprile 2009 - 30 aprile 2009	**9.562**	2,57	00:02:05	52,92%	55,66%
01 marzo 2009 - 31 marzo 2009	**8.549**	2,44	00:01:57	56,66%	59,61%
% cambio	11,85%	5,35%	7,07%	-6,61%	-6,63%
					1 - 10 di 929

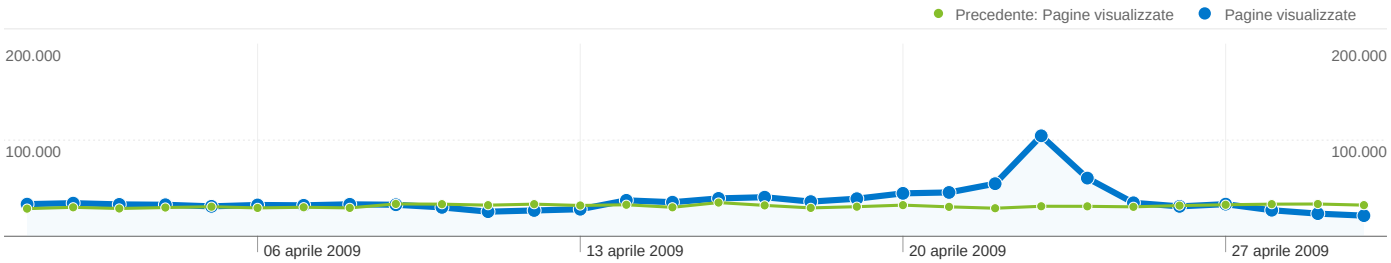

126 Titoli pagine sono state viste complessivamente 1.116.430 volte

Rendimento contenuto

Pagine visualizzate	Pagine visualizzate uniche	Tempo medio sulla pagina	Frequenza di rimbalzo	% uscita	Indice $
1.116.430 Precedente: 975.237 (14,48%)	817.295 Precedente: 731.035 (11,80%)	00:01:22 Precedente: 00:01:22 (0,04%)	54,91% Precedente: 58,96% (-6,87%)	38,76% Precedente: 40,13% (-3,40%)	$0,00 Precedente: $0,00 (0,00%)

Titolo pagina	Pagine visualizzate	Pagine visualizzate uniche	Tempo medio sulla pagina	Frequenza di rimbalzo	% uscita	Indice $
ubuntu-it - Home						
01 aprile 2009 - 30 aprile 2009	385.112	282.230	00:01:54	56,80%	50,93%	$0,00
01 marzo 2009 - 31 marzo 2009	396.057	303.847	00:02:11	65,91%	58,52%	$0,00
% cambio	-2,76%	-7,11%	-12,82%	-13,83%	-12,96%	0,00%
ubuntu-it - Download Ubuntu						
01 aprile 2009 - 30 aprile 2009	235.998	161.431	00:02:12	58,54%	54,02%	$0,00
01 marzo 2009 - 31 marzo 2009	113.843	78.392	00:02:26	65,61%	56,03%	$0,00
% cambio	107,30%	105,93%	-9,65%	-10,78%	-3,60%	0,00%
ubuntu-it - Ottenere Ubuntu						
01 aprile 2009 - 30 aprile 2009	59.914	41.515	00:01:12	32,52%	24,81%	$0,00
01 marzo 2009 - 31 marzo 2009	53.048	35.855	00:01:17	28,56%	22,54%	$0,00
% cambio	12,94%	15,79%	-6,33%	13,83%	10,10%	0,00%
ubuntu-it - Ubuntu						
01 aprile 2009 - 30 aprile 2009	48.300	37.888	00:00:43	32,16%	18,58%	$0,00
01 marzo 2009 - 31 marzo 2009	35.282	27.827	00:00:44	20,20%	16,11%	$0,00
% cambio	36,90%	36,16%	-2,91%	59,16%	15,35%	0,00%
ubuntu-it - Archivio Notizie						
01 aprile 2009 - 30 aprile 2009	35.791	27.724	00:01:15	54,63%	39,21%	$0,00
01 marzo 2009 - 31 marzo 2009	30.301	24.482	00:01:04	48,26%	40,63%	$0,00
% cambio	18,12%	13,24%	17,95%	13,20%	-3,48%	0,00%
ubuntu-it - Caratteristiche						
01 aprile 2009 - 30 aprile 2009	35.403	25.769	00:00:41	21,68%	11,42%	$0,00
01 marzo 2009 - 31 marzo 2009	44.441	30.961	00:00:41	14,63%	11,37%	$0,00

% cambio	-20,34%	-16,77%	0,15%	48,21%	0,46%	0,00%
ubuntu-it - Kubuntu						
01 aprile 2009 - 30 aprile 2009	28.449	19.177	00:00:42	27,29%	16,73%	$0,00
01 marzo 2009 - 31 marzo 2009	25.098	16.435	00:00:31	22,93%	13,73%	$0,00
% cambio	13,35%	16,68%	35,90%	18,98%	21,87%	0,00%
ubuntu-it - Supporto						
01 aprile 2009 - 30 aprile 2009	25.662	21.145	00:00:29	29,76%	17,26%	$0,00
01 marzo 2009 - 31 marzo 2009	24.358	20.011	00:00:31	24,18%	17,57%	$0,00
% cambio	5,35%	5,67%	-5,91%	23,09%	-1,75%	0,00%
ubuntu-it - Galleria di Desktop						
01 aprile 2009 - 30 aprile 2009	21.335	12.276	00:01:09	59,17%	28,17%	$0,00
01 marzo 2009 - 31 marzo 2009	18.073	11.606	00:01:21	45,11%	29,67%	$0,00
% cambio	18,05%	5,77%	-15,09%	31,16%	-5,05%	0,00%
ubuntu-it - Xubuntu						
01 aprile 2009 - 30 aprile 2009	16.871	12.020	00:00:39	24,97%	14,93%	$0,00
01 marzo 2009 - 31 marzo 2009	16.534	11.544	00:00:35	19,74%	12,37%	$0,00
% cambio	2,04%	4,12%	10,20%	26,50%	20,61%	0,00%
						1 - 10 di 126